

LEADS TO THE OCEAN

2018年10月29日(月)



	湘南ベルマーレ	セレッソ大阪	Vファーレン長崎	福島ユナイテッド	横浜F・マリノス	川崎フロンターレ	横浜FC	東京エクセレンス	ジェフユナイテッド市原・千葉	ヴァンフォーレ甲府	千葉ロッテマリーンズ	
2017年度LTO参加人数 (1試合平均参加人数)	42	64	37	106	63	44	59	20				
平均動員人数 (1試合平均動員人数)	8,416	19,679	7,553	1,562	25,498	22,643	6,214	567	9,981	10,842	19,855	
2018予測ホームゲーム試合数	17	17	17	16	17	17	21	32	21	21	16	
年間動員数予測	143,072	334,543	128,401	24,992	433,471	384,923	130,485	18,131	209,601	227,682	317,680	2,352,981

J1 5チーム
J2 3チーム
J3 1チーム
Bリーグ 1チーム
野球 1チーム

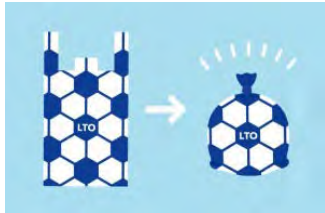
動員人数 約240万人へのアプローチ

各チームの動員者へのアプローチの徹底

1 大型動画での啓蒙



2 オリジナルゴミ袋



3 オリジナルトング



4 スタンプカード



5 旗



6 表彰式



7 冊子制作



8 ポスター制作



9 大型(ほぼ等身大)ポスター設置



10 チーム・地域との連携 営業配置

11 LTO 海でイベント



LEADS TO THE OCEAN

2018年5月12日(土)
V・ファーレン長崎
表彰式



ゴミ拾いマスター人数推移
第2期 22人
第3期 21人

2018年5月13日(日)
東京エクセレンス
表彰式



ゴミ拾いマスター人数推移
第3期 4人

2018年5月19日(土)
横浜F・マリノス
表彰式



ゴミ拾いマスター人数推移
第3期 16人

2018年5月20日(日)
川崎フロンターレ
表彰式



ゴミ拾いマスター人数推移
第3期 19人

6月24日(日)
福島ユナイテッド
表彰式



ゴミ拾いマスター人数推移
第2期 12人
第3期 17人

2018年7月7日(土)
YOKOHAMA FC
表彰式



ゴミ拾いマスター人数推移
第3期 34人

2018年7月18日(水)
湘南ベルマーレ
表彰式



ゴミ拾いマスター人数推移
第1期 17人
第2期 12人
第3期 24人

2018年7月22日(日)
セレッソ大阪
表彰式



ゴミ拾いマスター人数推移
第2期 43人
第3期 38人

第1期	2015年7月～2016年6月末
第2期	2016年7月～2017年6月末
第3期	2017年7月～2018年6月末

LEADS TO THE OCEAN 表彰式の写真

2018年5月12日(土)
V・ファーレン長崎表彰式



2018年5月13日(日)
東京エクセレンス表彰式



2018年5月19日(土)
横浜F・マリノス表彰式



2018年5月20日(日)
川崎フロンターレ表彰式



LEADS TO THE OCEAN 表彰式の写真

6月24日(日)
福島ユナイテッド表彰式



2018年7月7日(土)
YOKOHAMA FC 表彰式



2018年7月18日(水)
湘南ベルマーレ表彰式



2018年7月22日(日)
セレッソ大阪表彰式












LEADS TO THE OCEAN

2018年(第4期)加入3チーム

 千葉ロッテマリーンズ
2018年5月3日(木)
スタート



 ジェフユナイテッド市原・千葉
2018年7月4日(水)
スタート



 ヴァンフォーレ甲府
2018年7月7日(土)
スタート

