

外食産業に関する基本調査結果

I 調査概要

1 調査の目的

目まぐるしく変化する外食産業における業態別の経営概況、食材の仕入れ状況等の実態を把握し、食料自給率向上の一助となる外食産業と国内農林水産業との連携強化を促進するための時代のニーズにあった施策を検討するための基礎資料とすることを目的として、本調査を実施した。

2 調査方法等

- (1) 調査方法 郵送による送付・回収(ファクシミリによる回収を含む)。
- (2) 調査期間 平成20年10～11月
- (3) 調査対象者 総務省「平成18年事業所・企業統計調査」による一般飲食店(415,449事業所)を営む事業所を抽出単位として抽出した6,036事業所
- (4) 回収状況 回収率:16.6%(1,000事業所)
- (5) 集計方法 悉皆調査ではなく、抽出調査であることから、一般飲食店を対象とした数値となるように推定を行った。
少数点第1位を四捨五入しているため、計と内訳が一致しないものがある。
- (6) 基本構造
 - ① 業態別事業所割合
業態別にみると、ファースト・フードが8%、ファミリー・レストランが26%、カジュアル・レストランが7%、ディナー・レストランが7%、その他が53%となっている。
 - ② 従業者数規模別事業所割合
従業者数規模別にみると、5人未満が62%、5～9人が17%、10～19人が9%、20人以上が11%、無回答が1%となっている。

Ⅱ 調査結果

1 外食店舗(一般飲食店)における食材費

- ・食材費(仕入金額ベース)に占める割合が最も多い品目は、「加工食品等(半加工品、製品)」で33%、次いで「水産物(生鮮・冷蔵・冷凍)」で28%、「畜産物(生鮮・冷蔵・冷凍)」で18%となっており、これらで全体の約8割を占めている。
- ・業態別にみると、「ファースト・フード」及び「ファミリー・レストラン」では、「加工食品等(半加工品、製品)」の割合が最も多く、「カジュアル・レストラン」及び「ディナー・レストラン」では「水産物(生鮮・冷蔵・冷凍)」の割合が最も多い。

図-1 品目別食材費(一般飲食店全体)

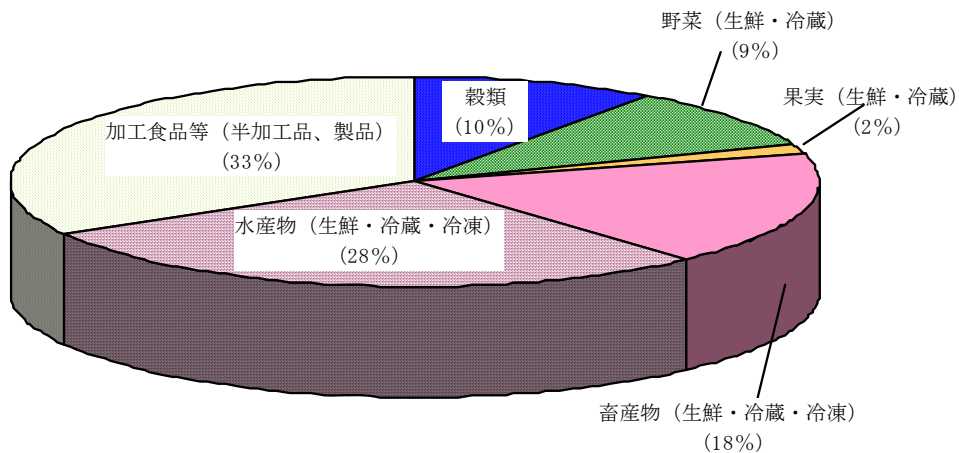
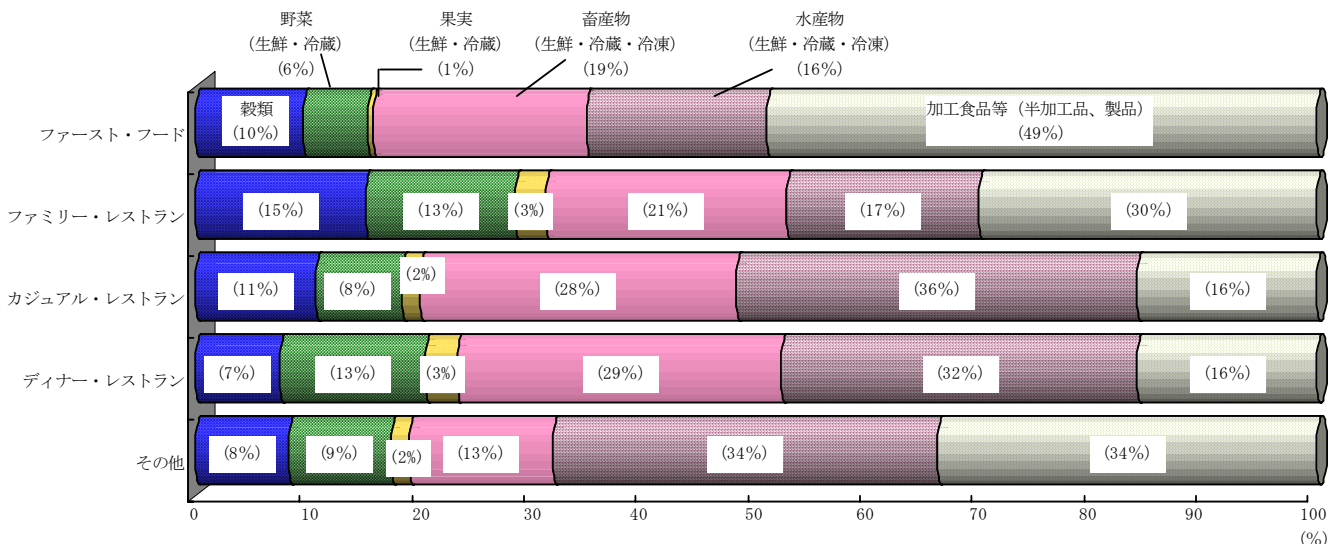


図-2 業態別品目別食材費



2 外食店舗（一般飲食店）における食材の仕入先

- ・食材の仕入先別割合で最も多いのは「商社、その他卸売業」で、「ファースト・フード」で61%、「その他」で52%となっている。
- ・品目別にみても「商社、その他卸売業」の割合が多いものの、「果実（生鮮・冷蔵）」では「スーパー、小売業」が26%と最も多くなっている。

図-3 業態別食材仕入先

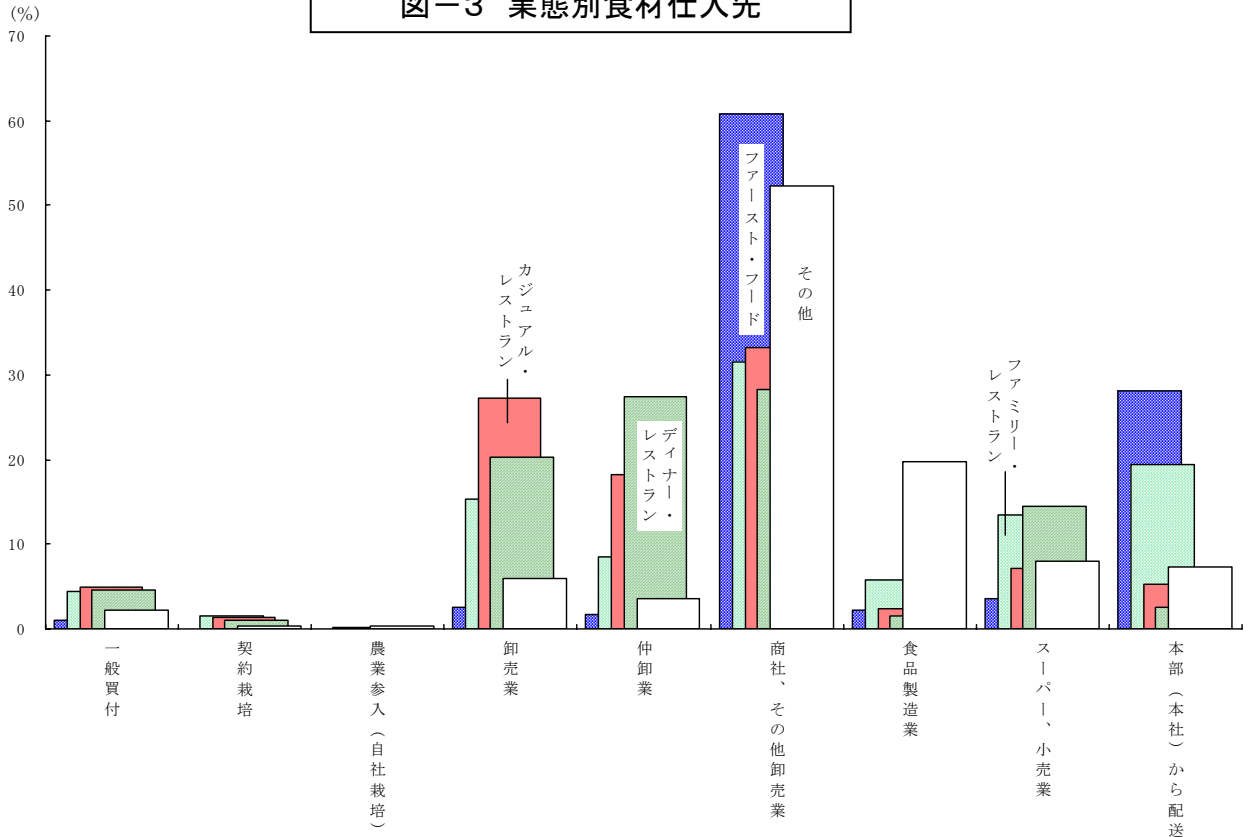
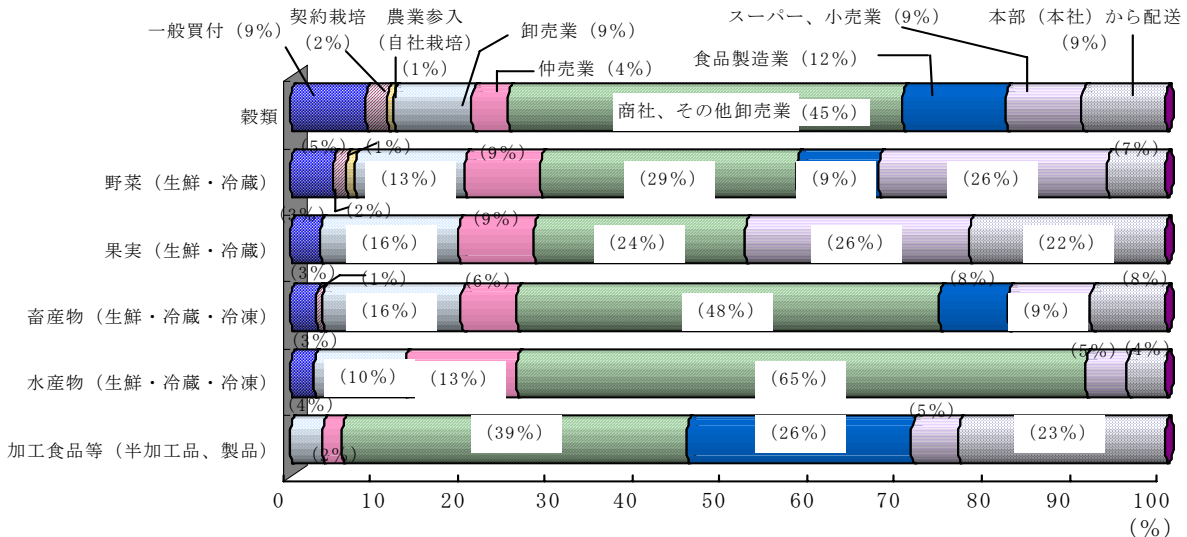


図-4 品目別食材仕入先



3 外食店舗（一般飲食店）における食材の契約形態

- ・契約形態では、「加工食品等（半加工品、製品）」以外は「必要に応じて購入」が最も多く、「加工食品等（半加工品、製品）」は、「その他（本部（本社）から配送、自社栽培等）」が最も多くなっている。
- ・業態別にみると、「ファースト・フード」以外は「必要に応じて購入」が最も多く、「ファースト・フード」では4割が「1年未満の契約」となっている。

図-5 品目別契約形態割合

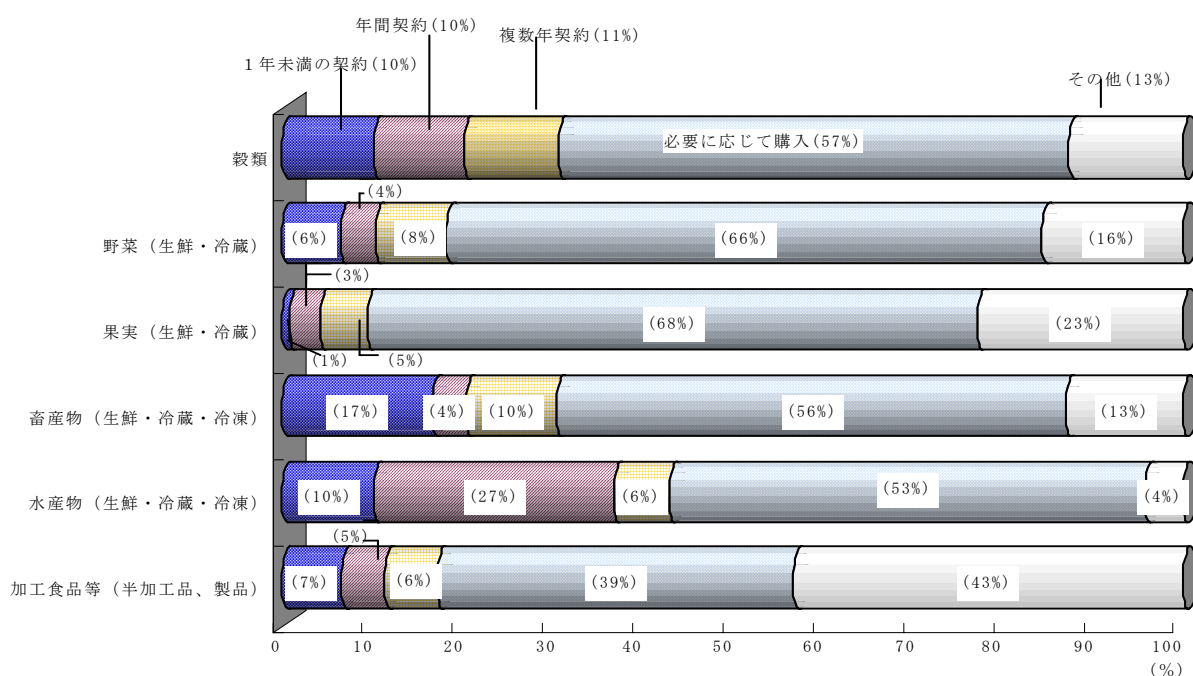
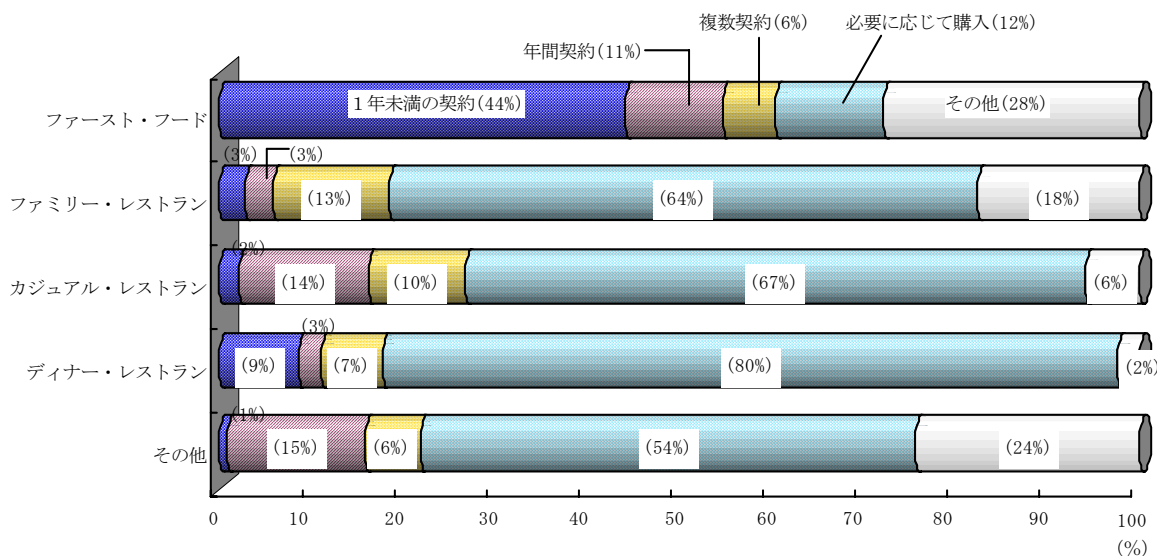


図-6 業態別契約形態割合



4 外食店舗(一般飲食店)における 品目別国産割合

- ・「水産物(生鮮・冷蔵・冷凍)」を除いて国産が過半となっている。
- ・業態別にみると、「その他」以外は国産割合が5割以上となっている。

図-7 品目別国産割合

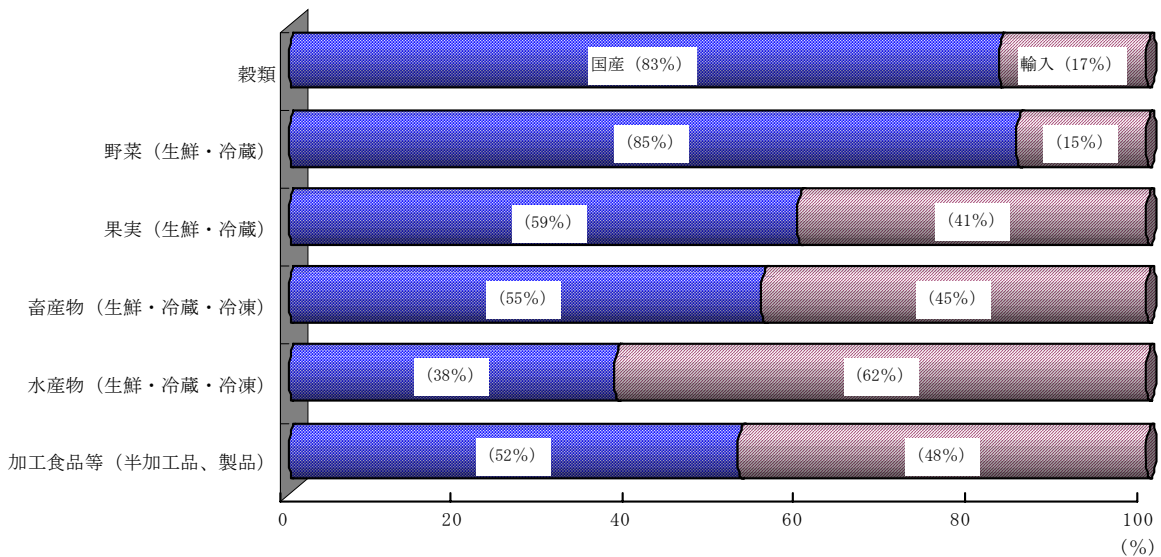
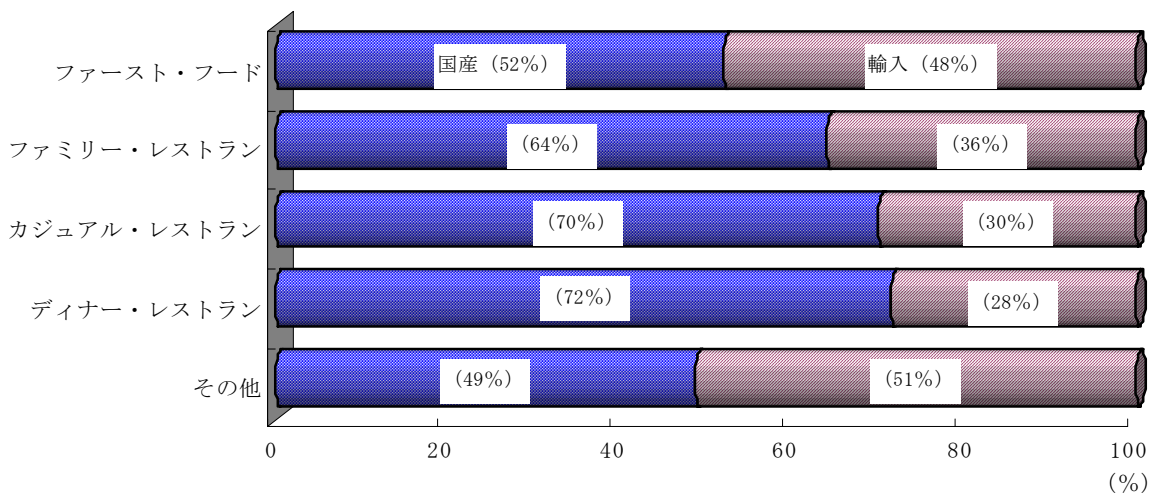


図-8 業態別国産割合



<参考>

業態区分	来客1人あたりの消費金額	料理提供時間
ファースト・フード	700円未満	おおよそ3分未満
ファミリー・レストラン	700円以上 1,500円未満	おおよそ3分～10分
カジュアル・レストラン	1,500円以上 2,000円未満	おおよそ3分～10分
ディナー・レストラン	2,000円以上	おおよそ10分以上
その他	喫茶店及び上記以外のもの	

問い合わせ先

農林水産省総合食料局食品産業振興課国際・調査班企画調査係

電話:03-3502-5744

統計表

統計表 目次

	ページ
1 業態別事業所割合	9
2 従業者数規模別事業所割合	9
3 売上金額規模別事業所割合	9
4 常用雇用者、アルバイト・パート、臨時雇用者等の人数割合	9
5 売上金額に占める食材費、人件費割合	10
6 食材費に占める品目別割合	10
7-1 食材の業態別仕入先割合（全品目合計）	10
7-2 食材の品目別仕入先割合（穀類）	11
7-3 食材の品目別仕入先割合（野菜（生鮮・冷蔵））	11
7-4 食材の品目別仕入先割合（果実（生鮮・冷蔵））	11
7-5 食材の品目別仕入先割合（畜産物（生鮮・冷蔵・冷凍））	12
7-6 食材の品目別仕入先割合（水産物（生鮮・冷蔵・冷凍））	12
7-7 食材の品目別仕入先割合（加工食品等（半加工品、製品））	12
8-1 食材の業態別契約形態割合（全品目合計）	13
8-2 食材の品目別契約形態割合（穀類）	13
8-3 食材の品目別契約形態割合（野菜（生鮮・冷蔵））	13
8-4 食材の品目別契約形態割合（果実（生鮮・冷蔵））	14
8-5 食材の品目別契約形態割合（畜産物（生鮮・冷蔵・冷凍））	14
8-6 食材の品目別契約形態割合（水産物（生鮮・冷蔵・冷凍））	14
8-7 食材の品目別契約形態割合（加工食品等（半加工品、製品））	15
9-1 食材費に占める業態別国産、輸入品割合（全品目合計）	15
9-2 食材費に占める品目別国産、輸入品割合（穀類）	15
9-3 食材費に占める品目別国産、輸入品割合（野菜（生鮮・冷蔵））	16
9-4 食材費に占める品目別国産、輸入品割合（果実（生鮮・冷蔵））	16
9-5 食材費に占める品目別国産、輸入品割合（畜産物（生鮮・冷蔵・冷凍））	16
9-6 食材費に占める品目別国産、輸入品割合（水産物（生鮮・冷蔵・冷凍））	17
9-7 食材費に占める品目別国産、輸入品割合（加工食品等（半加工品、製品））	17

利用上の注意

- 1 統計表中に使用した符号は次のとおりである。
「-」：事実のないもの。
「0」：単位に満たないもの。
- 2 小数点第1位を四捨五入しているため、計と内訳が一致しないものがある。

1 業態別事業所割合

単位：%

区分	事業所計	業態別事業所割合				その他
		ファースト・フード	ファミリー・レストラン	カジュアル・レストラン	ディナー・レストラン	
一般飲食店計	100	8	26	7	7	53

2 従業者数規模別事業所割合

単位：%

区分	事業所計	従業者数規模別事業所割合				無回答
		5人未満	5～9	10～19	20人以上	
一般飲食店計	100	62	17	9	11	1
ファースト・フード	100	42	20	15	23	-
ファミリー・レストラン	100	56	19	11	13	2
カジュアル・レストラン	100	65	16	8	10	-
ディナー・レストラン	100	47	30	11	12	-
その他	100	69	14	8	9	1

3 売上金額規模別事業所割合

単位：%

区分	事業所計	売上金額規模別事業所割合				
		1000万円未満 (無回答含む)	1000～2999	3000～4999	5000～9999	1億円以上
一般飲食店計	100	39	30	8	11	11
ファースト・フード	100	29	26	10	16	20
ファミリー・レストラン	100	27	39	10	15	10
カジュアル・レストラン	100	46	26	7	12	9
ディナー・レストラン	100	10	51	10	12	17
その他	100	50	24	7	8	10

4 常用雇用者、アルバイト・パート、臨時雇用者等の人数割合

単位：%

区分	従業者計	常用雇用者	臨時雇用者	
			うちアルバイト・パート	臨時雇用者
一般飲食店計	100	95	74	5
ファースト・フード	100	97	86	3
ファミリー・レストラン	100	96	73	4
カジュアル・レストラン	100	99	59	1
ディナー・レストラン	100	90	60	10
その他	100	93	72	7

5 売上金額に占める食材費、人件費割合

単位：%

区分	売上金額に占める割合			
	食材費	人件費		
		常用雇用者	うちアルバイト・パート	臨時雇用者
一般飲食店計	33	24	47	1
ファースト・フード	33	25	61	0
ファミリー・レストラン	29	26	46	1
カジュアル・レストラン	33	27	37	0
ディナー・レストラン	34	25	28	1
その他	35	21	50	1

6 食材費に占める品目別割合

単位：%

区分	食材費計	穀類	野菜（生鮮・冷蔵）	果実（生鮮・冷蔵）	畜産物（生鮮・冷蔵・冷凍）	水産物（生鮮・冷蔵・冷凍）	加工食品等（半加工品、製品）
一般飲食店計	100	10	9	2	18	28	33
ファースト・フード	100	10	6	1	19	16	49
ファミリー・レストラン	100	15	13	3	21	17	30
カジュアル・レストラン	100	11	8	2	28	36	16
ディナー・レストラン	100	7	13	3	29	32	16
その他	100	8	9	2	13	34	34

7-1 食材の業態別仕入先割合（全品目合計）

単位：%

区分	食材費計	生産者・農協・漁協等		農業参入（自社栽培）	食品卸売業			食品製造業	スーパー、小売業	本部（本社）から配送	その他
		一般買付	契約栽培		卸売市場		商社、その他卸売業				
					卸売業	仲卸業					
一般飲食店計	100	3	1	0	9	7	47	12	9	12	0
ファースト・フード	100	1	-	0	2	2	61	2	4	28	0
ファミリー・レストラン	100	4	2	0	15	8	31	6	13	19	0
カジュアル・レストラン	100	5	1	0	27	18	33	2	7	5	-
ディナー・レストラン	100	5	1	0	20	27	28	2	15	3	0
その他	100	2	0	0	6	4	52	20	8	7	0

7-2 食材の品目別仕入先割合（穀類）

単位：%

区分	食材費計	生産者・農協・漁協等		農業参入（自社栽培）	食品卸売業			食品製造業	スーパー、小売業	本部（本社）から配送	その他
		一般買付	契約栽培		卸売市場		商社、その他卸売業				
					卸売業	仲卸業					
一般飲食店計	100	9	2	1	9	4	45	12	9	9	0
ファースト・フード	100	5	-	0	9	1	71	6	1	5	-
ファミリー・レストラン	100	10	4	1	8	4	24	18	12	19	0
カジュアル・レストラン	100	7	5	-	37	8	27	1	11	4	-
ディナー・レストラン	100	22	5	-	13	18	15	2	25	0	-
その他	100	7	2	1	5	3	53	13	8	8	0

7-3 食材の品目別仕入先割合（野菜（生鮮・冷蔵））

単位：%

区分	食材費計	生産者・農協・漁協等		農業参入（自社栽培）	食品卸売業			食品製造業	スーパー、小売業	本部（本社）から配送	その他
		一般買付	契約栽培		卸売市場		商社、その他卸売業				
					卸売業	仲卸業					
一般飲食店計	100	5	2	1	13	9	29	9	26	7	0
ファースト・フード	100	3	-	1	4	17	49	1	15	10	0
ファミリー・レストラン	100	4	3	0	18	11	20	0	29	14	0
カジュアル・レストラン	100	8	3	0	25	13	17	2	25	8	-
ディナー・レストラン	100	6	3	0	21	13	24	2	28	2	0
その他	100	5	1	2	9	4	31	18	27	3	0

7-4 食材の品目別仕入先割合（果実（生鮮・冷蔵））

単位：%

区分	食材費計	生産者・農協・漁協等		農業参入（自社栽培）	食品卸売業			食品製造業	スーパー、小売業	本部（本社）から配送	その他
		一般買付	契約栽培		卸売市場		商社、その他卸売業				
					卸売業	仲卸業					
一般飲食店計	100	3	0	0	16	9	24	0	26	22	0
ファースト・フード	100	4	-	-	13	11	44	-	23	5	-
ファミリー・レストラン	100	2	1	0	23	18	17	1	24	14	-
カジュアル・レストラン	100	3	1	-	26	4	23	-	32	11	-
ディナー・レストラン	100	9	-	-	37	15	9	-	30	1	-
その他	100	3	0	0	6	2	29	0	25	35	0

7-5 食材の品目別仕入先割合（畜産物（生鮮・冷蔵・冷凍））

単位：%

区分	食材費計	生産者・農協・漁協等		農業参入（自社栽培）	食品卸売業			食品製造業	スーパー、小売業	本部（本社）から配送	その他
		一般買付	契約栽培		卸売市場		商社、その他卸売業				
					卸売業	仲卸業					
一般飲食店計	100	3	1	0	16	6	48	8	9	8	0
ファースト・フード	100	1	-	-	2	1	83	4	5	4	-
ファミリー・レストラン	100	8	3	-	13	6	45	2	11	13	0
カジュアル・レストラン	100	1	1	-	30	9	46	3	1	9	-
ディナー・レストラン	100	2	1	-	30	17	32	-	12	6	0
その他	100	2	0	0	16	5	38	17	12	9	0

7-6 食材の品目別仕入先割合（水産物（生鮮・冷蔵・冷凍））

単位：%

区分	食材費計	生産者・農協・漁協等		農業参入（自社栽培）	食品卸売業			食品製造業	スーパー、小売業	本部（本社）から配送	その他
		一般買付	契約栽培		卸売市場		商社、その他卸売業				
					卸売業	仲卸業					
一般飲食店計	100	3	0	-	10	13	65	0	5	4	0
ファースト・フード	100	-	-	-	3	1	90	0	1	4	-
ファミリー・レストラン	100	3	-	-	37	21	17	0	13	9	-
カジュアル・レストラン	100	9	0	-	28	31	25	-	6	2	-
ディナー・レストラン	100	4	0	-	18	51	19	-	8	0	-
その他	100	2	0	-	4	6	80	0	3	5	0

7-7 食材の品目別仕入先割合（加工食品等（半加工品、製品））

単位：%

区分	食材費計	生産者・農協・漁協等		農業参入（自社栽培）	食品卸売業			食品製造業	スーパー、小売業	本部（本社）から配送	その他
		一般買付	契約栽培		卸売市場		商社、その他卸売業				
					卸売業	仲卸業					
一般飲食店計	100	0	0	0	4	2	39	26	5	23	0
ファースト・フード	100	-	-	-	1	1	42	2	3	52	0
ファミリー・レストラン	100	0	-	-	7	3	40	8	8	33	0
カジュアル・レストラン	100	1	3	-	18	16	42	8	7	6	-
ディナー・レストラン	100	0	-	-	7	14	54	7	14	3	0
その他	100	0	0	0	3	1	36	44	5	9	0

8-1 食材の業態別契約形態割合（全品目合計）

単位：%

区分	食材費計	契約形態別割合				
		1年未満の契約	年間契約	複数年契約	必要に応じて購入	その他
一般飲食店計	100	10	11	7	51	21
ファースト・フード	100	44	11	6	12	28
ファミリー・レストラン	100	3	3	13	64	18
カジュアル・レストラン	100	2	14	10	67	6
ディナー・レストラン	100	9	3	7	80	2
その他	100	1	15	6	54	24

8-2 食材の品目契約形態割合（穀類）

単位：%

区分	食材費計	契約形態別割合				
		1年未満の契約	年間契約	複数年契約	必要に応じて購入	その他
一般飲食店計	100	10	10	11	57	13
ファースト・フード	100	47	20	10	17	5
ファミリー・レストラン	100	4	5	13	58	20
カジュアル・レストラン	100	2	41	12	40	4
ディナー・レストラン	100	9	5	5	81	0
その他	100	0	5	10	70	15

8-3 食材の品目契約形態割合（野菜（生鮮・冷蔵））

単位：%

区分	食材費計	契約形態別割合				
		1年未満の契約	年間契約	複数年契約	必要に応じて購入	その他
一般飲食店計	100	6	4	8	66	16
ファースト・フード	100	39	11	14	26	11
ファミリー・レストラン	100	6	2	13	63	15
カジュアル・レストラン	100	0	11	11	70	8
ディナー・レストラン	100	6	4	3	86	2
その他	100	0	3	5	71	21

8-4 食材の品目別契約形態割合（果実（生鮮・冷蔵））

単位：%

区分	食材費計	契約形態別割合				
		1年未満の契約	年間契約	複数年契約	必要に応じて購入	その他
一般飲食店計	100	1	3	5	68	23
ファースト・フード	100	4	10	2	80	5
ファミリー・レストラン	100	1	0	7	76	15
カジュアル・レストラン	100	-	12	16	61	11
ディナー・レストラン	100	2	0	1	96	1
その他	100	0	4	4	55	36

8-5 食材の品目契約形態割合（畜産物（生鮮・冷蔵・冷凍））

単位：%

区分	食材費計	契約形態別割合				
		1年未満の契約	年間契約	複数年契約	必要に応じて購入	その他
一般飲食店計	100	17	4	10	56	13
ファースト・フード	100	71	9	4	11	4
ファミリー・レストラン	100	1	6	18	62	12
カジュアル・レストラン	100	-	1	9	79	10
ディナー・レストラン	100	3	2	12	76	6
その他	100	5	1	8	64	21

8-6 食材の品目契約形態割合（水産物（生鮮・冷蔵・冷凍））

単位：%

区分	食材費計	契約形態別割合				
		1年未満の契約	年間契約	複数年契約	必要に応じて購入	その他
一般飲食店計	100	10	27	6	53	4
ファースト・フード	100	81	1	8	7	4
ファミリー・レストラン	100	2	2	11	77	8
カジュアル・レストラン	100	5	17	12	64	2
ディナー・レストラン	100	15	3	4	78	0
その他	100	0	39	5	51	5

8-7 食材の品目別契約形態割合（加工食品等（半加工品、製品））

単位：%

区分	食材費計	契約形態別割合				
		1年未満の契約	年間契約	複数年契約	必要に応じて購入	その他
一般飲食店計	100	7	5	6	39	43
ファースト・フード	100	22	12	4	10	52
ファミリー・レストラン	100	2	1	10	60	27
カジュアル・レストラン	100	1	13	8	72	7
ディナー・レストラン	100	8	0	7	82	2
その他	100	0	2	6	44	48

9-1 食材費に占める業態別国産、輸入品割合（全品目合計）

単位：%

区分	食材費計	食材費に占める割合	
		国産	輸入
一般飲食店計	100	55	45
ファースト・フード	100	52	48
ファミリー・レストラン	100	64	36
カジュアル・レストラン	100	70	30
ディナー・レストラン	100	72	28
その他	100	49	51

9-2 食材費に占める品目別国産、輸入品割合（穀類）

単位：%

区分	食材費計	食材費に占める割合	
		国産	輸入
一般飲食店計	100	83	17
ファースト・フード	100	69	31
ファミリー・レストラン	100	82	18
カジュアル・レストラン	100	94	6
ディナー・レストラン	100	89	11
その他	100	86	14

9-3 食材費に占める品目別国産、輸入品割合（野菜（生鮮・冷蔵））

単位：％

区分	食材費計	食材費に占める割合	
		国産	輸入
一般飲食店計	100	85	15
ファースト・フード	100	83	17
ファミリー・レストラン	100	89	11
カジュアル・レストラン	100	78	22
ディナー・レストラン	100	87	13
その他	100	84	16

9-4 食材費に占める品目別国産、輸入品割合（果実（生鮮・冷蔵））

単位：％

区分	食材費計	食材費に占める割合	
		国産	輸入
一般飲食店計	100	59	41
ファースト・フード	100	76	24
ファミリー・レストラン	100	70	30
カジュアル・レストラン	100	65	35
ディナー・レストラン	100	69	31
その他	100	50	50

9-5 食材費に占める品目別国産、輸入品割合（畜産物（生鮮・冷蔵・冷凍））

単位：％

区分	食材費計	食材費に占める割合	
		国産	輸入
一般飲食店計	100	55	45
ファースト・フード	100	29	71
ファミリー・レストラン	100	48	52
カジュアル・レストラン	100	73	27
ディナー・レストラン	100	69	31
その他	100	62	38

9-6 食材費に占める品目別国産、輸入品割合（水産物（生鮮・冷蔵・冷凍））

単位：%

区分	食材費計	食材費に占める割合	
		国産	輸入
一般飲食店計	100	38	62
ファースト・フード	100	23	77
ファミリー・レストラン	100	65	35
カジュアル・レストラン	100	66	34
ディナー・レストラン	100	68	32
その他	100	28	72

9-7 食材費に占める品目別国産、輸入品割合（加工食品等（半加工品、製品））

単位：%

区分	食材費計	食材費に占める割合	
		国産	輸入
一般飲食店計	100	52	48
ファースト・フード	100	64	36
ファミリー・レストラン	100	54	46
カジュアル・レストラン	100	53	47
ディナー・レストラン	100	64	36
その他	100	46	54